

MANUAL DE IDENTIDADE VISUAL



CREA-PE

Conselho Regional de Engenharia
e Agronomia de Pernambuco

APRESENTAÇÃO

O Manual de Identidade Visual do Conselho Regional de Engenharia e Agronomia de Pernambuco - Crea-PE tem como objetivo estabelecer parâmetros e regras para o uso correto do logotipo e de seus elementos, orientando e organizando as informações para a sua utilização e garantindo a unidade visual dos diversos suportes de comunicação.

SUMÁRIO

A marca	04
Cores-padrão	05
Versão negativa	06
Versão monocromática	07
Padrão tipográfico	08
Malha construtiva	09
Redução da marca	10
Arejamento	11
Elemento síntese	12
Usos incorretos	15
Assinatura compartilhada	16
Convivência entre marcas	21
Aplicação de marcas sobre Imagens	22
Aplicação Institucional	24

A MARCA

A versão horizontal é a marca oficial.

A versão vertical fica como segunda opção e só deve ser aplicada em caso de extrema necessidade.



| VERSÃO HORIZONTAL |






| VERSÃO VERTICAL |

CORES PADRÃO




As cores oficiais da marca do Crea-PE são azul, ouro e preto.

Para impressos, quando não for possível o uso das cores da paleta Pantone, deve-se considerar as cores CMYK.

PANTONE
IMPRESSÕES GRÁFICAS

 **280 C**
 **457 C**
 **100% PRETO**

CMYK
IMPRESSÕES GRÁFICAS
EM POLICROMIA

 **C100 M72 Y0 K19**
 **C0 M19 Y100 K31**
 **C0 M0 Y0 K100**

RGB
TV, VÍDEO E
MULTIMÍDIAS

 **R0 G80 B156**
 **R187 G151 B5**
 **R35 G31 B32**

HEXADECIMAL
PÁGINAS DA INTERNET
E TEXTOS EM HTML

 **#00509b**
 **#ba9705**
 **#231f205**

VERSÃO NEGATIVA

Em fundos escuros é possível utilizar a versão negativa da marca, desde que se mantenha as cores originais do brasão com o contorno externo branco.



VERSÃO MONOCROMÁTICA

Quando a aplicação só permitir a utilização de uma cor, deve-se usar uma das versões monocromáticas presentes nesta página.



| VERSÃO PRETA |



| VERSÃO BRANCA |



| VERSÃO CINZA 80% |



| VERSÃO AZUL #00509B |

PADRÃO TIPOGRÁFICO

A fonte Futura XBlk BT deve ser usada na composição do logotipo do Crea-PE.

A fonte Verdana Bold deve ser usada para compor o texto "Conselho Regional de Engenharia e Agronomia de Pernambuco".

| FUTURA EXTRA BLACK BT |


CREA-PE

| VERDANA BOLD |

**Conselho Regional de Engenharia
e Agronomia de Pernambuco**

MALHA CONSTRUTIVA

A construção da marca tem como medida base X, onde $X=6,1 \times 6\text{mm}$.



REDUÇÃO

São as menores dimensões possíveis em que a marca pode ser aplicada com garantia de leitura e reconhecimento.

A versão horizontal pode ser reduzida até 40mm de largura, mantendo as proporções originais da marca.

A versão vertical pode ser reduzida até 30mm de largura, mantendo as proporções originais da marca.



AREJAMENTO

É o espaço mínimo de "C/2" que deve ser resguardado ao redor da marca em relação aos outros elementos do layout.

A medida "C" é igual à altura da letra "C" do logotipo do Crea-PE.



ELEMENTO SÍNTESE

O brasão da marca, com o desenho da Minerva e da engrenagem, tem também a função de elemento síntese com o objetivo de reforçar a imagem do Crea-PE.




ELEMENTO SÍNTESE / VERSÕES MONOCROMÁTICAS

Quando a aplicação for em uma única cor, deve-se usar uma das versões monocromáticas contidas nesta página.


Usos especiais:

Aplicações como marca d'água em papelaria, brindes, vídeos e imagens representativas do Crea-PE.



ELEMENTO SÍNTESE / REDUÇÃO

O elemento síntese poderá ser reduzido até 15mm de largura, respeitando as proporções originais estabelecidas.



15 mm

USOS INCORRETOS

É obrigatório manter as características originais da marca, com o uso de arquivos oficiais e suas regras de aplicação.

Nunca alterar a marca:

A composição visual da marca deve ser preservada. Alterações ou deformações são proibidas.



| Não alterar a composição dos elementos |



| Não alterar as cores |



| Não alterar a proporção do símbolo |



| Não adicionar sombreamento |



| Não deformar (esticar ou comprimir) |



| Não criar submarcas |



| Não inclinar |



| Não utilizar como marca d'água |

ASSINATURA COMPARTILHADA

A marca do Crea-PE, quando em conjunto com o Confea, tem sua combinação conforme apresentado nesta página. Todos os parâmetros deverão ser preservados conforme este manual.



ASSINATURA COMPARTILHADA

O sistema Confea/Crea tem sua assinatura em conjunto com a Mútua, preservando todos os parâmetros, no sentido da esquerda para a direita.

| Versão horizontal |



ASSINATURA COMPARTILHADA

O sistema Confea/Crea tem sua assinatura em conjunto com a Mútua, preservando todos os parâmetros, no sentido da esquerda para a direita.


| Versão horizontal - Crea-PE |



ASSINATURA COMPARTILHADA

O sistema Confea/Crea tem sua assinatura em conjunto com a Mútua, preservando todos os parâmetros, no sentido da esquerda para a direita.




| Versão vertical |



ASSINATURA COMPARTILHADA

O sistema Confea/Crea tem sua assinatura em conjunto com a Mútua, preservando todos os parâmetros, no sentido da esquerda para a direita.


| Versão vertical - Crea-PE |



CONVIVÊNCIA COM OUTRAS MARCAS

Deve ser respeitada a distância mínima de 15mm entre a marca do Crea-PE e as demais. Em casos de eventos, deve estar identificado de acordo com a forma de contribuição: patrocínio, realização, apoio, etc.

REALIZAÇÃO



CREA-PE

Conselho Regional de Engenharia
e Agronomia de Pernambuco

APOIO



PATROCÍNIO



MARCA SOBRE IMAGENS

É importante sempre garantir a boa visualização da marca. Para isso, ao utilizá-la sobre imagens garanta que haja o contraste necessário para que a marca tenha destaque.



MARCA SOBRE IMAGENS

Quando não for possível garantir o contraste necessário, aplicar a marca sobre uma base, seguindo as regras de arejamento.



APLICAÇÃO DA MARCA

ASSINATURA DE E-MAIL

Nome em fonte Verdana Bold 16pt e demais informações em Verdana Regular 16pt.

José da Silva
Assessor II - Setor XPTO
(81) 3423.4383 - Ramal 000
(81) 99999.9999



CREA-PE

Conselho Regional de Engenharia
e Agronomia de Pernambuco

🏠 creape.org.br

📷 @creapernambuco

📺 Crea-PE Oficial

PAPEL TIMBRADO

Dimensão: A4

Cores: 4/0

Papel: Offset 75g ou 90g

Marca com 72mm de largura, posicionado com 20mm de distância das margens superior e esquerda.

Elemento síntese (marca d'água) com 140,4x146,4mm, centralizado no sentido horizontal e vertical. Utilizar versão monocromática azul com opacidade em 30%.

Barra inferior azul com 170mm centralizada no eixo vertical da página. A distância da margem inferior é de 26mm.

Informações textuais na fonte Verdana Regular com 8pt e alinhamento à esquerda. Distância de 9mm da margem inferior. O posicionamento deve seguir a barra como referência.



CARTÃO DE VISITA

Dimensão: 9x5cm

Cores: 4/4

Papel: Couchê fosco 300g

Acabamento: aplicação de verniz localizado sobre a marca do Crea-PE.

Frente - fundo branco

Marca com 56,5mm de largura, na versão preferencial. Deve ser centralizada no eixo vertical e horizontal.


Verso - fundo azul

Nome com fonte Verdana 9pt bold, cargos com fonte Verdana 9pt regular, 10,8pt de distância entre linhas. Texto alinhado à esquerda, com distância de 3,5mm do elemento síntese.

Informações de contato com Verdana 9pt regular com alinhamento à direita. Distância de 8mm da margem direita.



CREA-PE
Conselho Regional de Engenharia
e Agronomia de Pernambuco



Nome Completo

Cargo

email@creape.org.br
81 3423.4383
Ramal xxx

ENVELOPE

Dimensão:

22,5x31,1cm

Cores: 4/4

Tipo: saco

Frente - fundo branco

Marca com 145mm de largura, na versão preferencial, centralizada no eixo vertical e horizontal.

Verso - fundo azul

Elemento síntese na versão branca com 105mm de largura, 66,5mm de distância da margem superior e centralizado no eixo vertical.

Textos com 11pt, centralizado.

1º bloco com distância de 23mm do elemento síntese e o 2º com 58,5mm.



TEMPLATE

Como modelo de padronização das telas de apresentação em PowerPoint, este manual apresenta uma referência na distribuição dos elementos da diagramação, tais como: tela de abertura, título/ categoria da apresentação e subtítulo.

Fonte Verdana

Título/capa - 54pt

Subtítulo - 32pt

Cabeçalhos dos slides - máximo 40pt e mínimo 30pt

Texto - máximo 30pt e mínimo 24pt



TÍTULO

TÍTULO DA APRESENTAÇÃO OU NOME DO PROJETO

Lorem ipsum dolor sit amet, consectetur adipiscing elit, sed diam nonummy nibh euismod tincidunt ut laoreet dolore magna aliquam erat volutpat. Ut wisi enim ad minim veniam, quis nostrud exerci tation ullamcorper suscipit lobortis nisi ut aliquip ex ea commodo consequat. Duis autem vel eum iriure dolor in hendrerit in vulputate velit esse molestie consequat, vel illum dolore eu feugiat nulla facilisis at vero eros et accumsan et iusto odio dignissim qui blandit praesent luptatum zzril delenit augue duiis dolore te feugait nulla facilisi. Lorem ipsum dolor sit amet, consectetur adipiscing elit, sed diam nonummy nibh euismod tincidunt ut laoreet dolore magna aliquam erat volutpat. Ut wisi enim ad minim veniam, quis nostrud exerci tation ullamcorper suscipit lobortis nisi ut aliquip ex ea commodo consequat.



SUBTÍTULO

TÍTULO DA APRESENTAÇÃO OU NOME DO PROJETO

Lorem ipsum dolor sit amet, consectetur adipiscing elit, sed diam nonummy nibh euismod tincidunt ut laoreet dolore magna aliquam erat volutpat. Ut wisi enim ad minim veniam, quis nostrud exerci tation ullamcorper suscipit lobortis nisi ut aliquip ex ea commodo consequat. Duis autem vel eum iriure dolor in hendrerit in vulputate velit esse molestie consequat, vel illum dolore eu feugiat nulla facilisis at vero eros et accumsan et iusto odio dignissim qui blandit praesent luptatum zzril delenit augue duiis dolore te feugait nulla facilisi. Lorem ipsum dolor sit amet, consectetur adipiscing elit, sed diam nonummy nibh euismod tincidunt ut laoreet dolore magna aliquam erat volutpat. Ut wisi enim ad minim veniam, quis nostrud exerci tation ullamcorper suscipit lobortis nisi ut aliquip ex ea commodo consequat.



PASTA DE APRESENTAÇÃO

Dimensão:

46x36cm

Cores: 4/4

Tipo: pasta com
faca

Marca com 220mm de largura,
centralizado no eixo vertical e horizontal.



CRACHÁ EM EVENTOS

A logo do Crea-PE deverá ser aplicada na parte inferior, centralizada no eixo vertical. Caso esteja acompanhada de outras marcas, respeitar as regras de convivência e medidas de redução.




BANNER DIGITAL

Banner vertical:

A marca será aplicada na parte inferior, centralizada.

Banner horizontal:

A marca será aplicada no canto direito inferior.



BANNER INSTITUCIONAL

Formato 80x120cm
Em lona brilho

Logo centralizada no eixo vertical
e horizontal com 56,5cm de
largura.



BANNER PARA PROJETOS OU EVENTOS

Formato 80x120cm
Em lona brilho

Logo centralizada no eixo vertical com 35,7cm de largura, distância de 10cm da margem inferior. Caso esteja acompanhadas de outras marcas, respeitar as regras de convivência e arejamento.

COMUNICAÇÃO VISUAL
DO EVENTO OU PROJETO



OUTDOOR/ FRONTLIGHT

Para aplicar a marca do Crea-PE nesse tipo de mídia é necessário respeitar a medida mínima de 200cm de largura.



STANDS

Quando houver interferência visual, para melhor visibilidade, a marca do Crea-PE deverá ser posicionada na parte superior.







STANDS/ TESTEIRA





CREA-PE

Conselho Regional de Engenharia
e Agronomia de Pernambuco

 creape.org.br   @creapernambuco  Crea-PE Oficial